

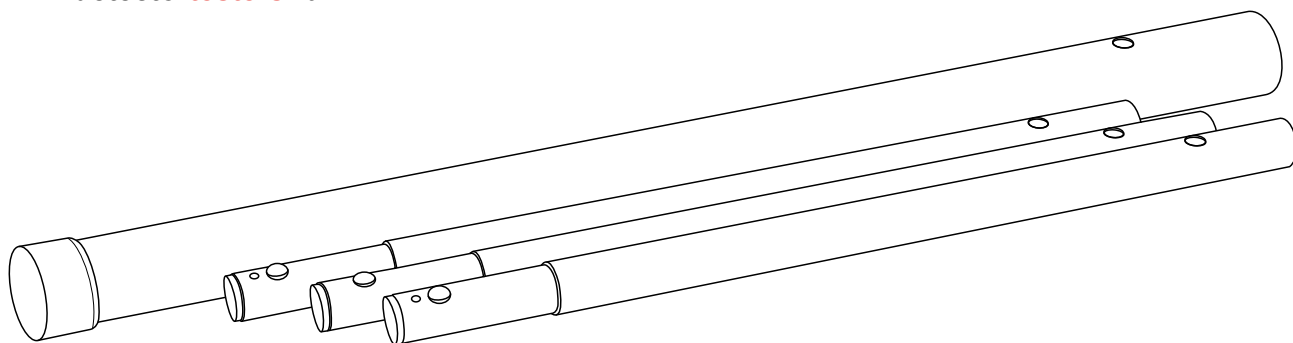


РУКОВОДСТВО ПОЛЬЗОВАТЕЛЯ

Solo 110 Телескопическая штанга

Solo 111 Удлинительная штанга

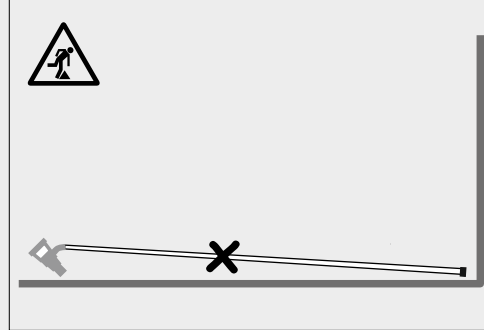
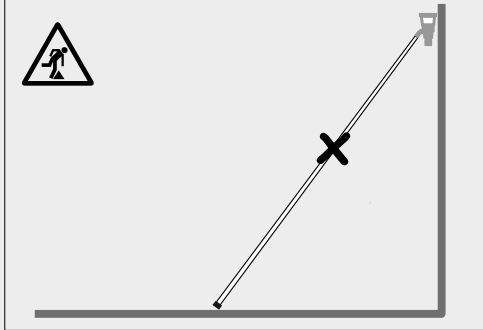
www.detector testers.ru





Предупреждение

- Никогда не допускайте бесконтрольного разрушения расширенной секции полюсов. Опасность травмы и повреждения оборудования.
- Не создавайте опасность для поездки, оставляя опоры в общественных местах без присмотра, и избегайте оставлять опоры вытянутыми, когда они не используются (напротив стен, через столы и т. д.). Опасность травмы и повреждения оборудования.



- Одиночные полюса не предназначены для использования в зонах высокого напряжения. Опасность травмы и повреждения оборудования.
- При работе на высоте рекомендуется, чтобы компетентный человек провел соответствующую оценку риска. Это определит любой риск для пользователя и / или окружающей среды, или другие меры безопасности, и, следовательно, любую потребность в средствах индивидуальной защиты (СИЗ).
- Не используйте одиночные шесты, если не можете должным образом контролировать их использование, например, когда устал. Опасность травмы и повреждения оборудования.



Внимание!

Рекомендуется, чтобы штанги Solo проверялись до и после использования, и, если обнаружены какие-либо признаки повреждения, ненормального износа или модификации, штанги не должны использоваться.

Важная информация

- Штанги Solo предназначены только для использования с моделями Solo и Testifire.
- Перед использованием штанг Solo полностью прочтите это руководство пользователя.
- Сохраните это руководство пользователя.
- Сохраните все инструкции по технике безопасности и эксплуатации для дальнейшего использования.
- Примите к сведению предупреждения - внимательно прочитайте и следуйте всем предупреждающим ярлыкам на изделии и тем, которые описаны в данном руководстве пользователя.
- Дальнейшая поддержка продукта доступна через представителя Detectortesters:
www.detectortesters.ru
support@detectortesters.ru
Тел: +7 (495) 978-53-17

Символы

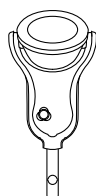
Следующий символ используется в данном руководстве пользователя и на изделии.



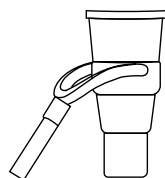
Этот символ на изделии указывает на то, что существует угроза безопасности или операция, требующая осторожности во избежание повреждения изделия или окружающей среды. Вы должны прочитать соответствующие разделы Руководства пользователя, чтобы понять природу и серьезность всех потенциальных опасностей и действия, которые вы должны предпринять.



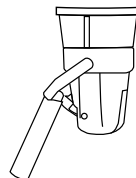
Testifire



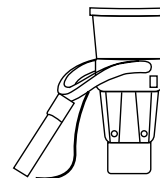
Solo 365



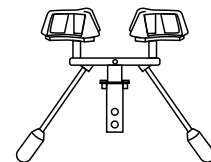
Solo 330/332



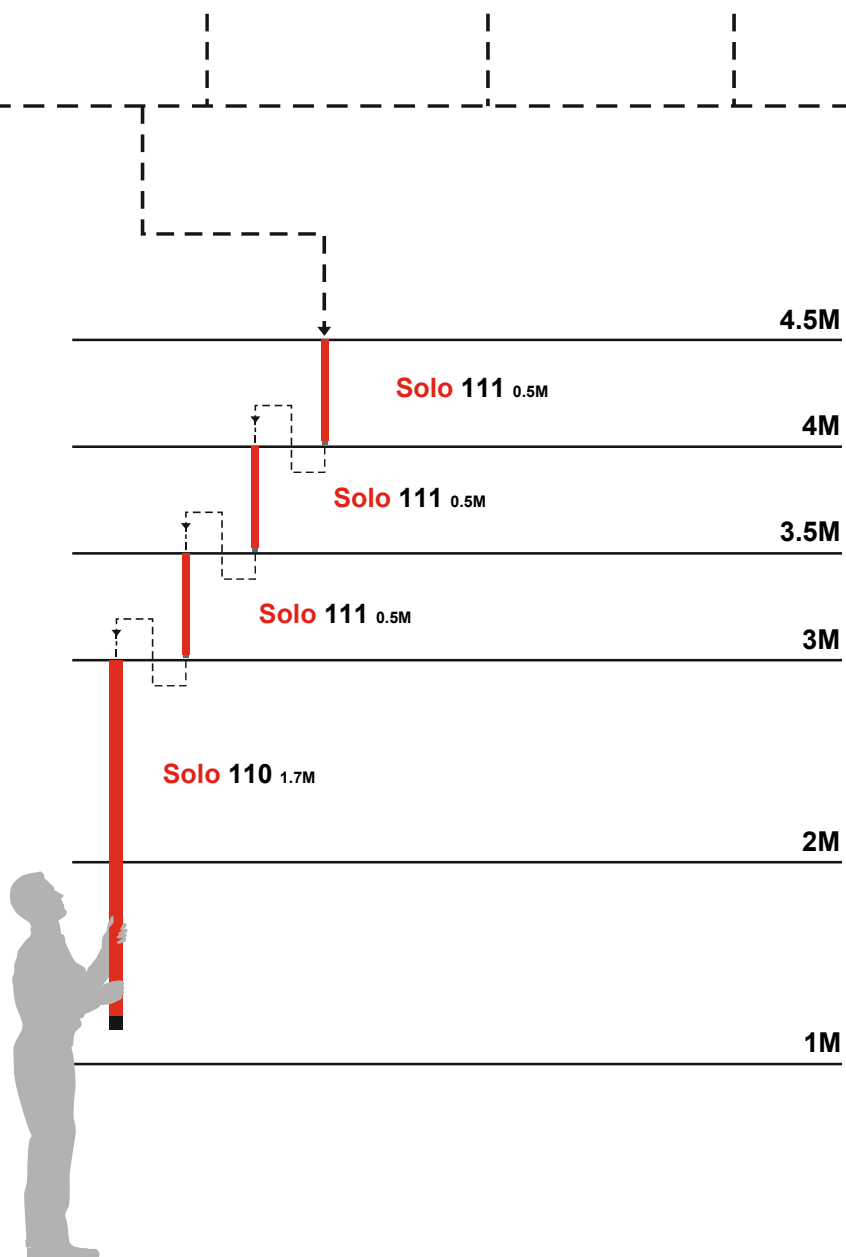
Solo 460



Solo 423/424



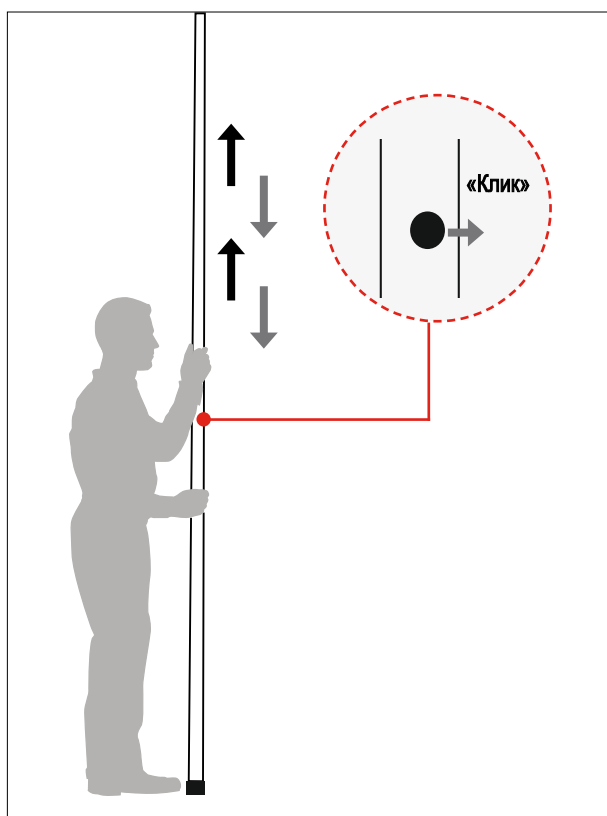
Solo 200



Использование отдельных штанг

- При подъеме или опускании штанги Solo всегда следует держать вертикально. Убедитесь, что все удлинительные штанги и кнопки тестового прибора зафиксированы в положении перед выдвижением и использованием. (Рисунок 1)
- При использовании удлинительных штанг Solo 111 в сочетании с телескопической штангой Solo 110 телескопическая штанга должна иметь самую короткую длину, то есть не удлиняться, перед тем, как прикреплять или снимать удлинительные штанги или инструмент Solo 111.
- Одновременно следует использовать не более 3-х удлинителей Solo 111 (см. Общие рекомендации для получения рекомендаций по высоте и углу).
- При опускании всегда держите в вертикальном положении. Сначала опустите телескопические секции, прежде чем снимать удлинители Solo 111.
- При опускании телескопических штанг положите основание штанги на пол и нажмите кнопку блокировки, одновременно опуская верхние секции другой рукой.

Рисунок 1

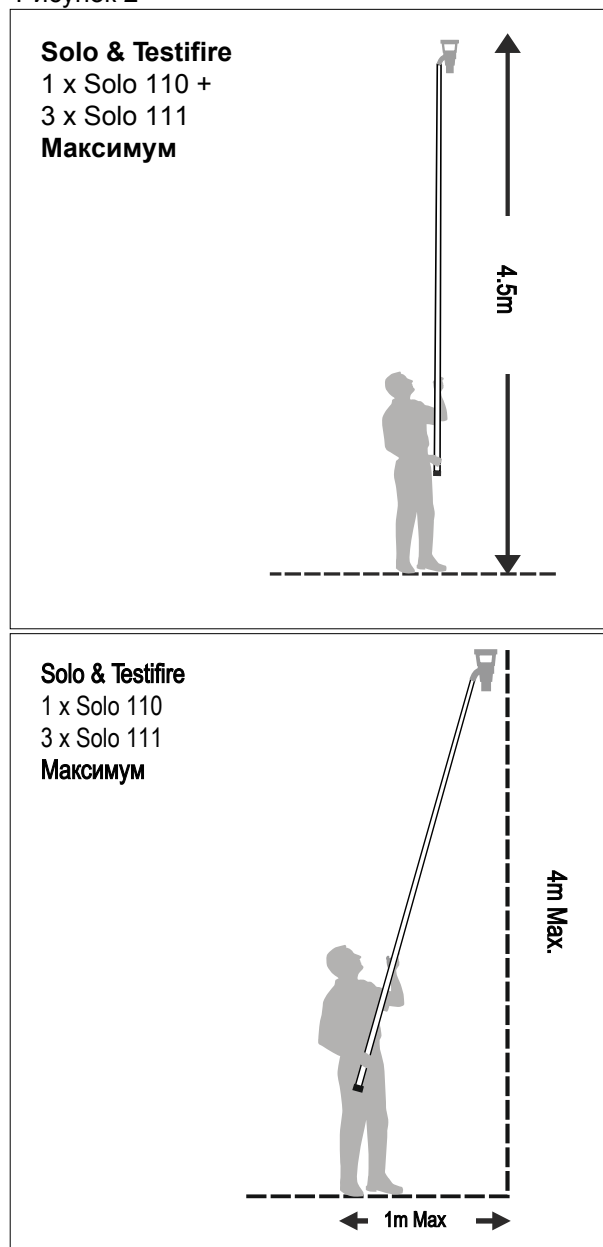


Общие рекомендации

Максимальная рабочая высота для штанг Solo 110 и Solo 111 составляет 4,5 метра для Solo и Testifire. Это достигается с помощью 1 телескопической штанги Solo 110 и максимум 3 удлинителей Solo 111. Рекомендуется стоять прямо под детектором (вертикально).

Если вертикальная работа невозможна, не превышайте 3,75 м и стойте на расстоянии не более 1 метра от точки непосредственно под детектором. (Рис. 2).


Рисунок 2



Советы по предотвращению усталости пользователя

- Встаньте одной ногой на полшага впереди другой, чтобы увеличить равновесие и снизить нагрузку.
- По возможности, распределяйте нагрузку на тестирование с другими.
- Поочередно используйте штангу между левой и правой сторонами тела.
- Делайте регулярные перерывы.

Используйте с Testifire 25 Пульт дистанционного управления (рис. 3)

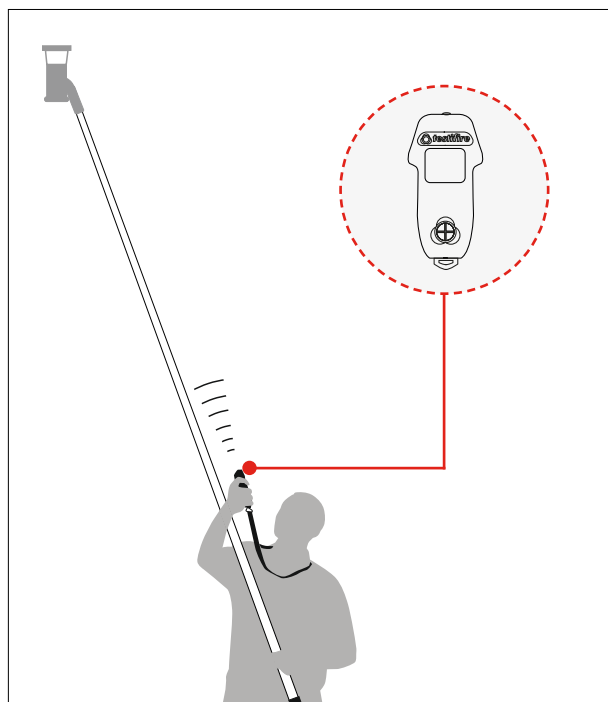


Предупреждение

Использование пульта дистанционного управления Testifire 25 в сочетании с любым из штанг Solo требует, чтобы пользователь на мгновение освободил одну руку от штанги, чтобы активировать пульт дистанционного управления.

- При этом следует проявлять особую осторожность.
- Перед использованием прочитайте руководство пользователя Testifire 25.

Рисунок 3



Хранение и обслуживание

Штанги, которые не используются, всегда должны быть в защитном чехле для хранения. (Рис. 4)

Штанги можно протирать влажной тканью. Можно использовать только мягкие моющие средства или воду. (Рис. 5)

Штанги имеют ограниченную пожизненную гарантию. Случайное повреждение или модификация пользователем приведут к аннулированию данной гарантии.

Рисунок 4

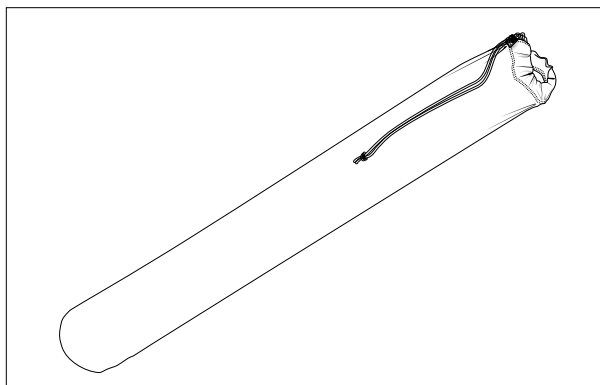



Рисунок 5



Утилизация (Заявление об окончании срока службы)

Штанги изготовлены из стекловолокна (GRP) и классифицируются как неопасные отходы и могут быть утилизированы на муниципальной или промышленной свалке в соответствии с местными правилами.

Не сжигать и не разрезать на куски. Утилизировать в целом виде.



No Climb Products Ltd
Edison House, 163 Dixons Hill Road,
Welham Green Hertfordshire, AL9
7JE, United Kingdom
Tel: +44 (0) 1707 282 760
Fax: +44 (0) 1707 282 777
Info@detectortesters.com
www.detectortesters.com

**Официальный дистрибьютор Detectortesters
в России и СНГ**
107113, г. Москва, ул. Маленковская, д. 32, стр. 2
Тел: +7 495 978-53-17
+7 495 971-55-17
info@detectortesters.ru
www.detectortesters.ru

www.detectortesters.ru

Поскольку мы придерживаемся политики постоянного улучшения, оборудование и его детали, описанные выше, могут быть изменены без предварительного уведомления. Вся информация, предоставленная выше, является верной на момент публикации. Мы прилагаем все усилия для обеспечения своих клиентов точной и добросовестной информацией, но данная информация не предназначена для удовлетворения гарантийных случаев, явных или подразумеваемых, или для формирования основы каких-либо правовых отношений между сторонами, кроме или вместо таких, которые имеют место быть при заключении договора Купли-продажи.